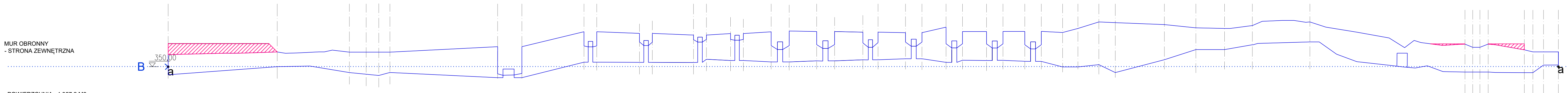
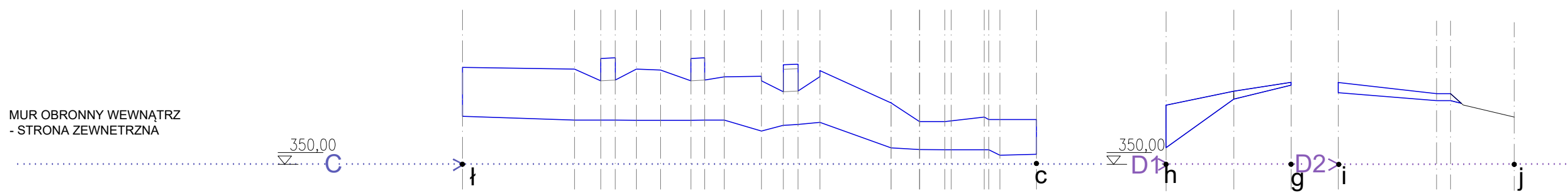


POWIERZCHNIA: 831,90 M2

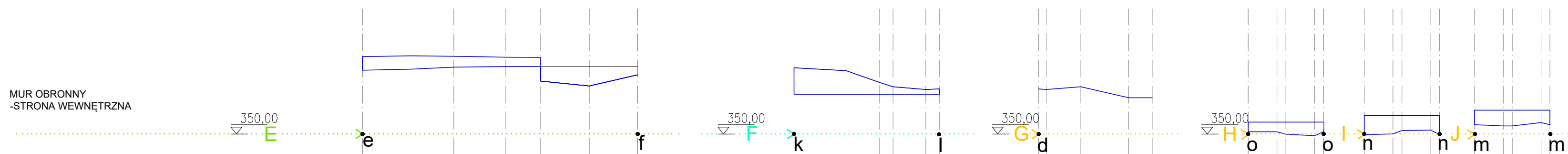


POWIERZCHNIA: 1 957,2 M²

POWIERZCHNIA DOBUDOWANEGO MURU: 176,7 M2

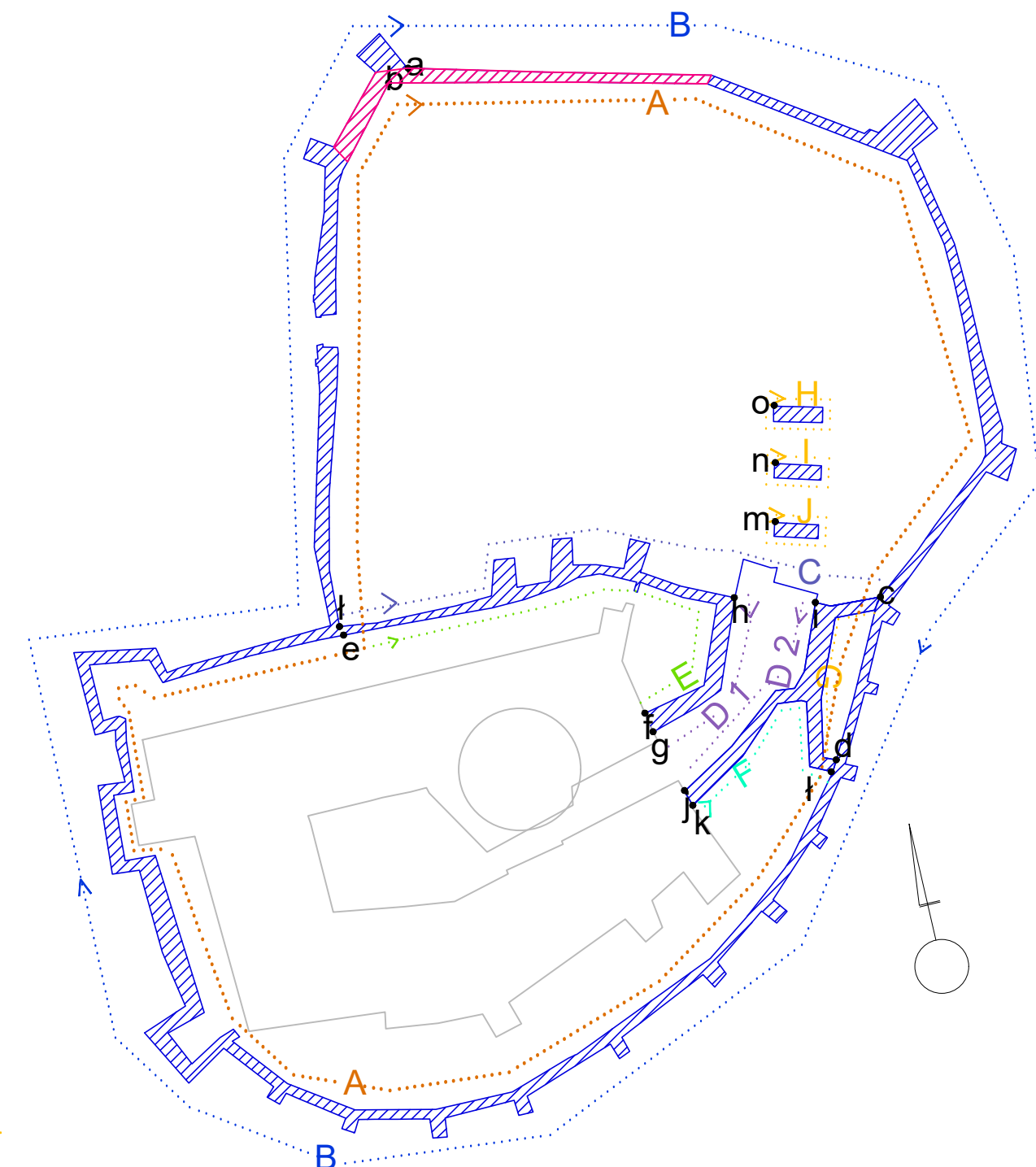


POWIERZCHNIA: C(321,79) + D1(25,49)+ D2(12,40) = 367,68 M2



POWIERZCHNIA: $E(38,66) + F(43,83) + G(0) + H(16,2) + I(24,5) + J(21,07) = 144,26\text{M}^2$

POWIERZCHNIA MURÓW OBRONNYCH WOKÓŁ ZAMKU: 3229,47 M2



POWIERZCHNIA RZUTU MURU OBRONNEGO 416,32 M2

LEGENDA:

ROZWINIĘCIA MURÓW

 RZUT MURU OBRONNEGO

..... KIERUNEK ROZWINIĘCIA MURU

a GŁÓWNE PUNKTY ORIENTACYJNE

 MUR DOBUDOWANY

MK	architektoniczna pracownia projektowa 31-939 Kraków, os.Kolorowe 12/19		
Inwestor:	MUZEUM - NADWILSKIŃSKI PARK ETNOGRAFICZNY W WYGIĘŁOWIE ZAMEK LIPOWIEC		RYS.503
Projekt:	REMONT I PRZEBUDOWA ZAMKU LIPOWIEC WRAZ Z PRZEBUDOWĄ BUDYNKÓW GOSPODARCZYCH PODCZASZAKA NA PUNKT OBSŁUGI TURYSTÓW Z INFRASTRUKTURA WEWNĘTRZNA		
Adres:	32-551, Babice, ul. Podzamcze 1		
Temat rys.:	ROZWINIENIE MUROWÓW OBRONNYCH ZAMKU		
Faza/branża:	P.W. / ARCHITEKTURA		
Projektant:	mgr inż. arch. Maciej Kozub RP Upr.443/94		Skala: 1:500
Swypracujacy:	mgr inż. arch. Marian Mikolajski RP Upr.235/94		Data: IV/2016
Współpraca:	mgr inż. arch. Sabina Chodążyńska		